

新疆光正交易平台
专家注册操作手册



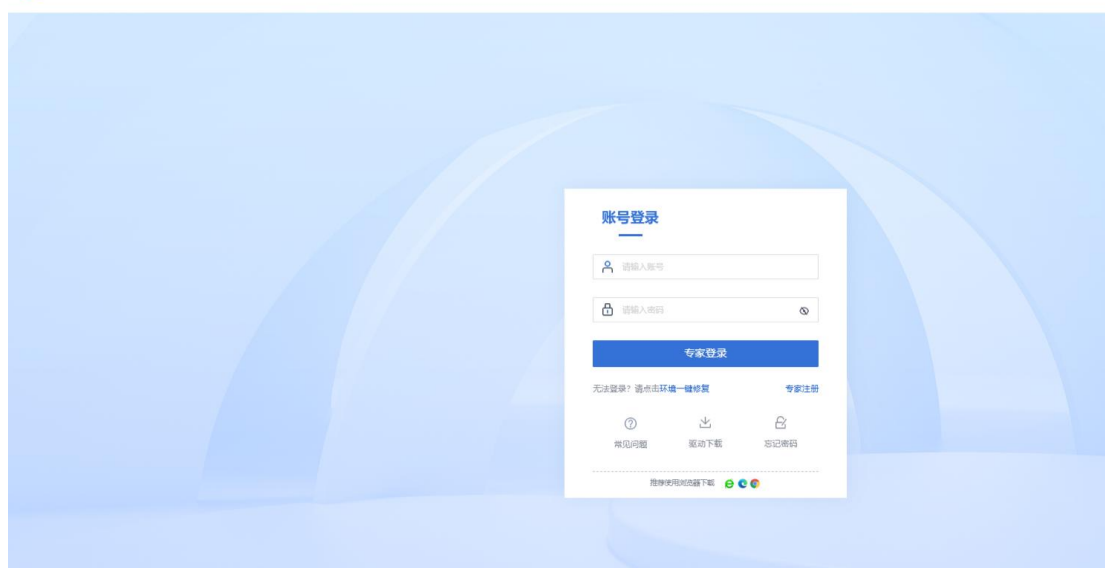
一、专家管理

1.1、专家注册/登录

(1) 专家登录:

登录“新疆光正交易平台 <http://www.xjgzjy.com>”，【专家评委登录】按钮，已有账号的专家可输入账号密码直接登录专家系统。

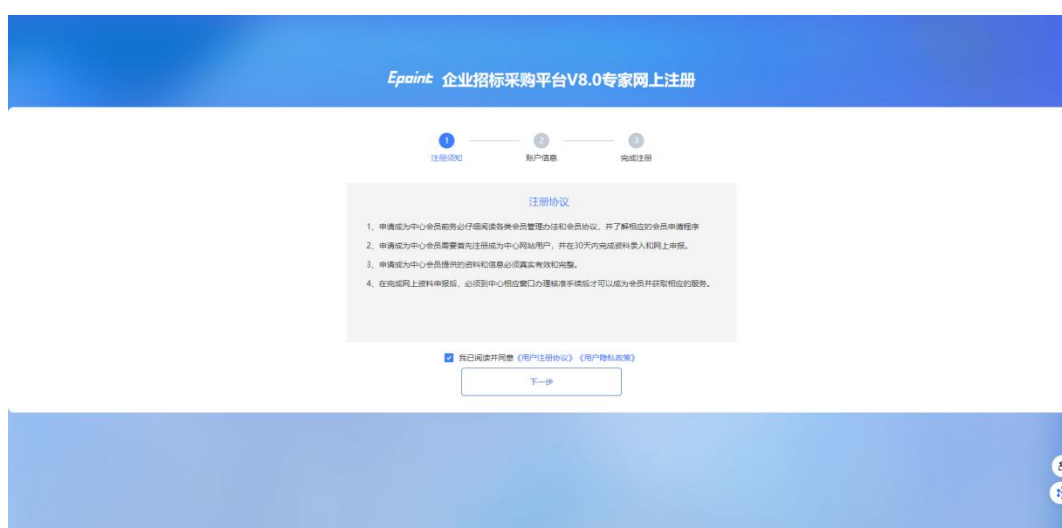
 新疆光正交易平台



(2) 专家注册:

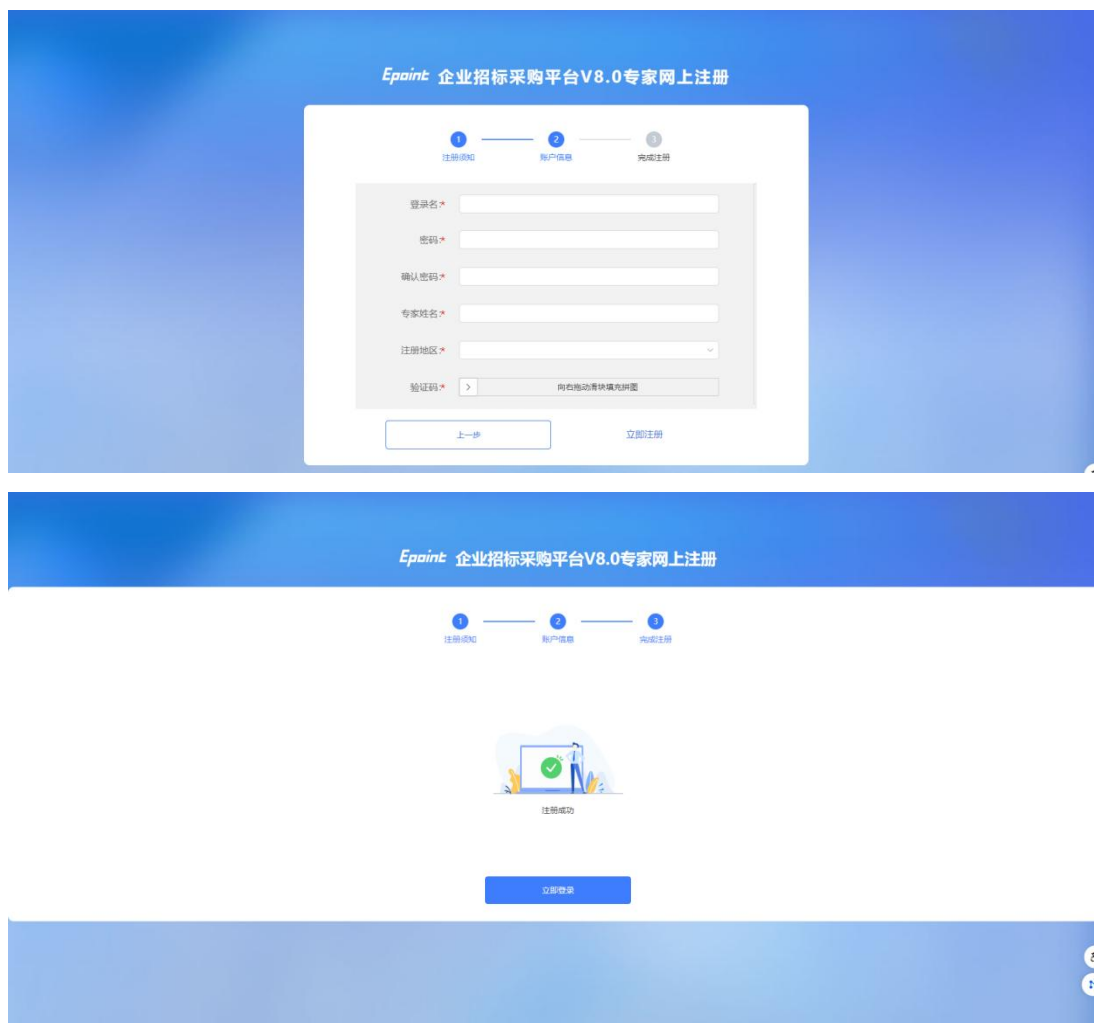
点击登录页面【专家注册】按钮可进行专家账号在线注册。

进入专家网上注册页面，注册须知勾选同意并阅读后，点击下一步，如下图:



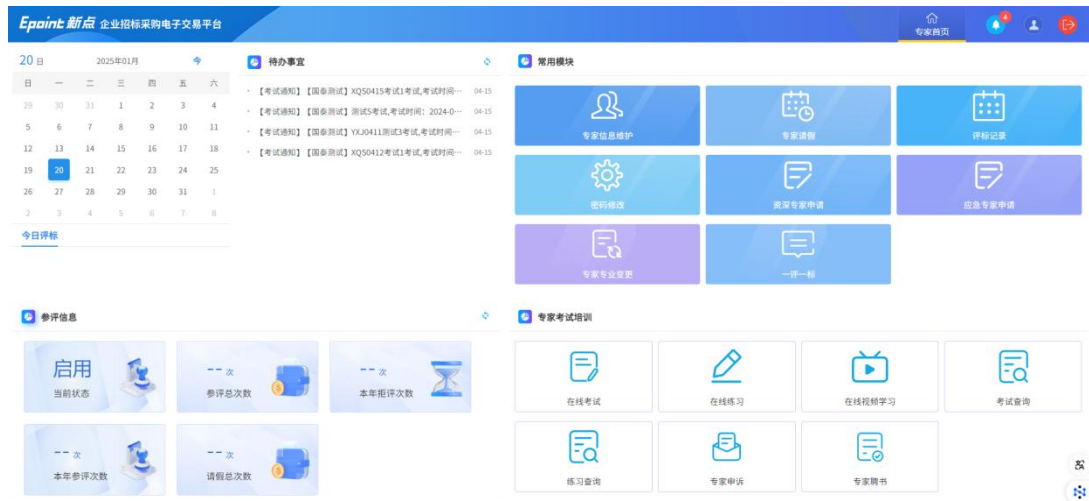
进入账户信息页面，填写登录名、密码、专家姓名、注册地区信息，验证通

过后点击【立即注册】，即可完成专家账号的注册。



1.2、专家首页

专家登录进入系统后，首页主要包括四个模块：今日评标/待办事宜、参评信息、常用模块等。如下图：



(1) 今日评标/待办事宜：获取当前日期下需参与评标的项目信息，以及当前系统中所有待办消息进行展示。

(2) 参评信息：获取专家当前状态、请假信息以及参评信息进行统计展示。

(3) 常用模块：主要包括专家基本信息维护、专家请假、评标记录、密码修改、资深专家申请、应急专家申请、专家专业变更等模块。

(4) 专家考试培训：对接采虹学苑平台，实现专家在线学习、考试等功能。

1.3、常用模块

1.3.1、专家信息维护

首次登录的专家，需先进入“专家基本信息维护”页面进行相关信息的录入，如下图：

[修改保存](#) [下一步](#) [电子件管理](#)

温馨提示：尊敬的专家您好，根据新点电子招标平台专家管理规定，超过65周岁的专家无法参与评审活动。

01 专家基本信息

专家编号: 000140 专家编号自动生成, 无需填写。

专家姓名: * 测试专家1413	性别: <input type="text"/>	民族: <input type="text"/>
出生年月: * 1999-01-21	身份证号: * 901877199901210016	住宅电话: <input type="text"/>
健康状况: <input type="text"/>	毕业院校: <input type="text"/>	学历证书编号: <input type="text"/>
毕业时间: <input type="text"/>	所学专业: <input type="text"/>	最高学历: <input type="text"/>
文化程度: 硕士	外语语种: <input type="text"/>	执业等级: <input type="text"/>
职务: <input type="text"/>	技术职称: 高级工程师	职称通过时间: <input type="text"/>
职业资格证书名称: <input type="text"/>	职业资格证书号: <input type="text"/>	初始入库时间: <input type="text"/>
职业资格序列: <input type="text"/>	职业资格等级: <input type="text"/>	职称证书编号: <input type="text"/>
邮政编码: <input type="text"/>	联系电话: * 16800995644	办公电话: <input type="text"/>
所属行业: * 电力供应	从事专业: <input type="text"/>	从事本专业的年限: <input type="text"/>
注册登记证书编号: <input type="text"/>	专业特长: <input type="text"/>	
工作单位: * 测试单位0121		
<small>为了保证在专家抽取时, 系统能够准确匹配, 请您优先考虑从单位库中选择您的所在单位, 以免不必要的麻烦。</small>		
通讯地址: <input type="text"/>		
评标专业: * 测试专业		
注册地区: * 江苏省苏州市张家港市		
是否应急专家: <input type="checkbox"/> 是	是否资深专家: <input type="checkbox"/> 是	是否在职: <input type="checkbox"/> 是
是否军工行业: <input type="checkbox"/> 是	是否船舶行业: <input type="checkbox"/> 是	是否涉密专家: <input type="checkbox"/> 是
获奖情况: <input type="text"/>		
备注: <input type="text"/>		

02 回避单位信息

单位名称:

回避说明:

[新增单位](#)

序	单位名称	统一社会信用代码	删除
1	【江苏省测试应用单位】测试单位一	--	X

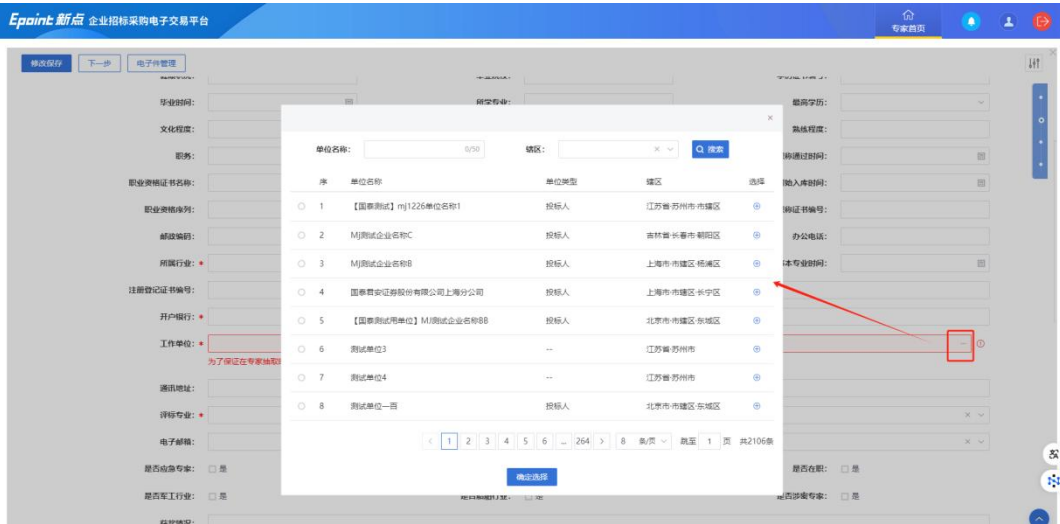
03 处理历史

步骤	办理人员	收到时间	处理时间	处理意见
文件上传完成 <input type="checkbox"/> 打印 <input type="checkbox"/> 清理时				

(1) 专家基本信息:

①出生年月: 不可编辑, 根据输入的“身份证号”自动识别获取

②工作单位: 可支持选择单位库中已有的单位或自行手动录入工作单位名称



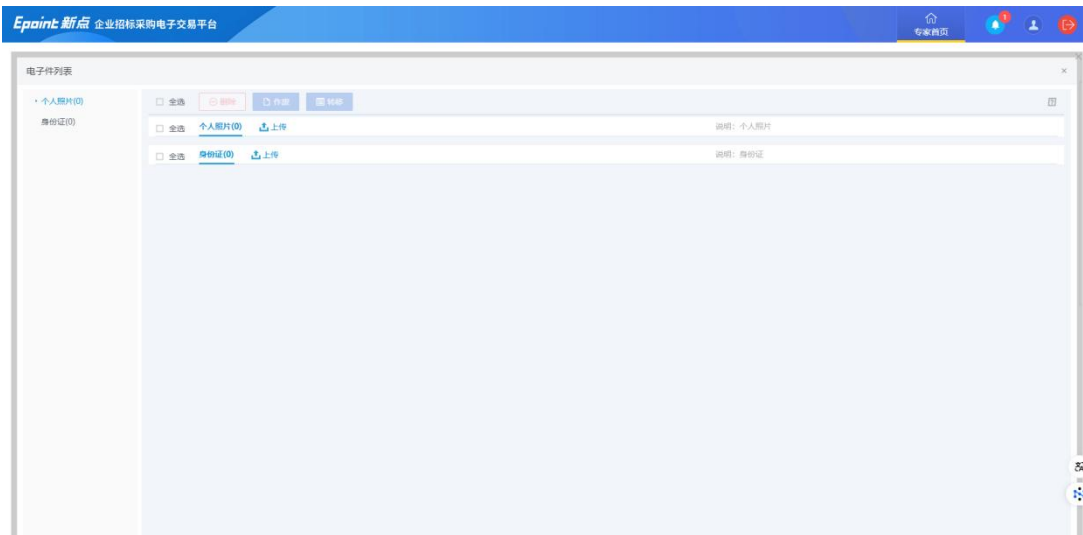
(2) 回避单位信息：系统在进行专家抽取时，将进行相关信息的关联，自行将同单位的专家进行回避。

① “专家基本信息-工作单位”是从单位库中直接挑选时，自动获取该单位为回避单位；

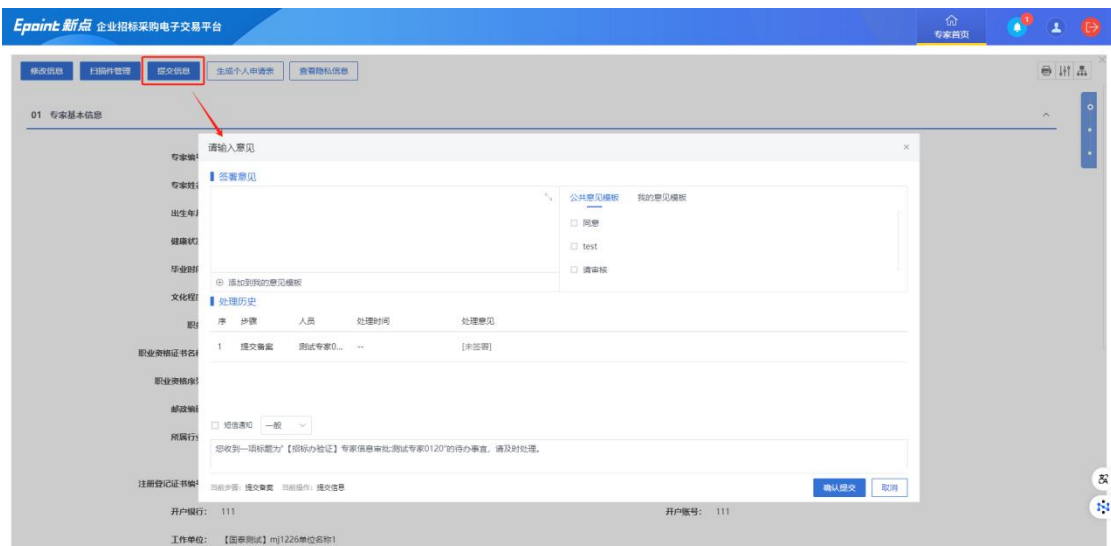
②可手动挑选单位库中单位进行回避。



(3) 电子件管理：点击【电子件管理】按钮，按照系统要求上传所需的附件信息

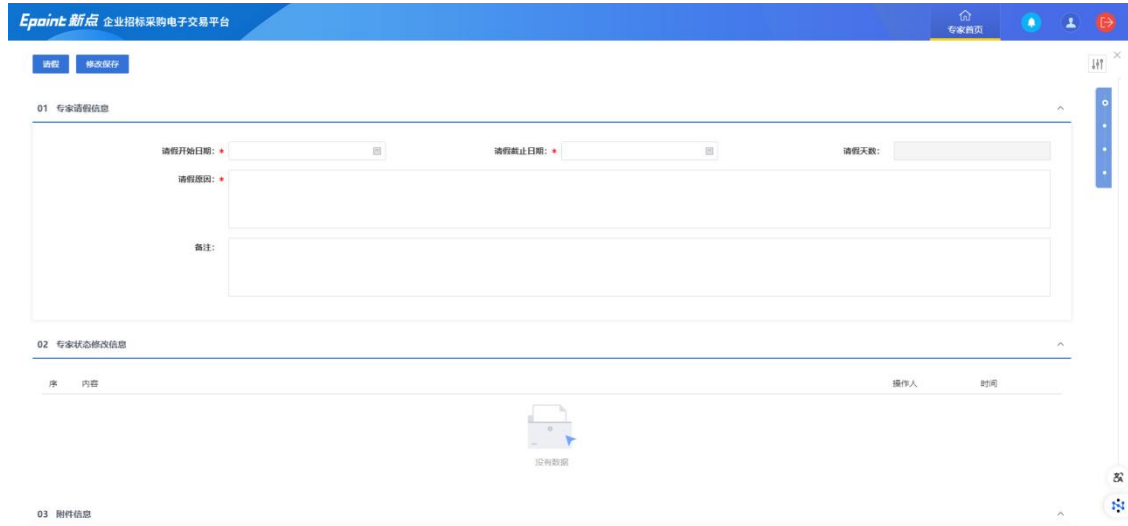


(4) 基本信息录入完成无误后，可点击【下一步】进行专家信息的确认，确认无误后，点击【提交信息】发送至新疆光正交易平台进行审核。



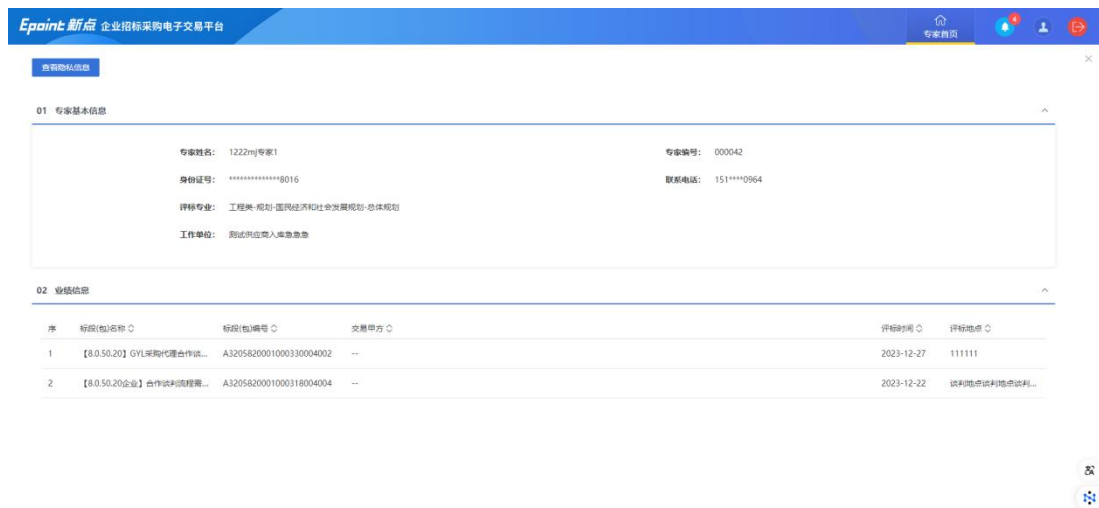
1.3.2、专家请假/销假

专家需要请假时，可发起请假事项，填写请假起始时间、请假结束时间、请假理由。提交后系统自动记录请假时间，请假无须审核，该专家请假期间暂停被抽取。到请假终止时间后，系统自动进行销假。



1.3.3、评标记录

该模块可查看当前专家已参与评标的所有历史项目信息，如下图：



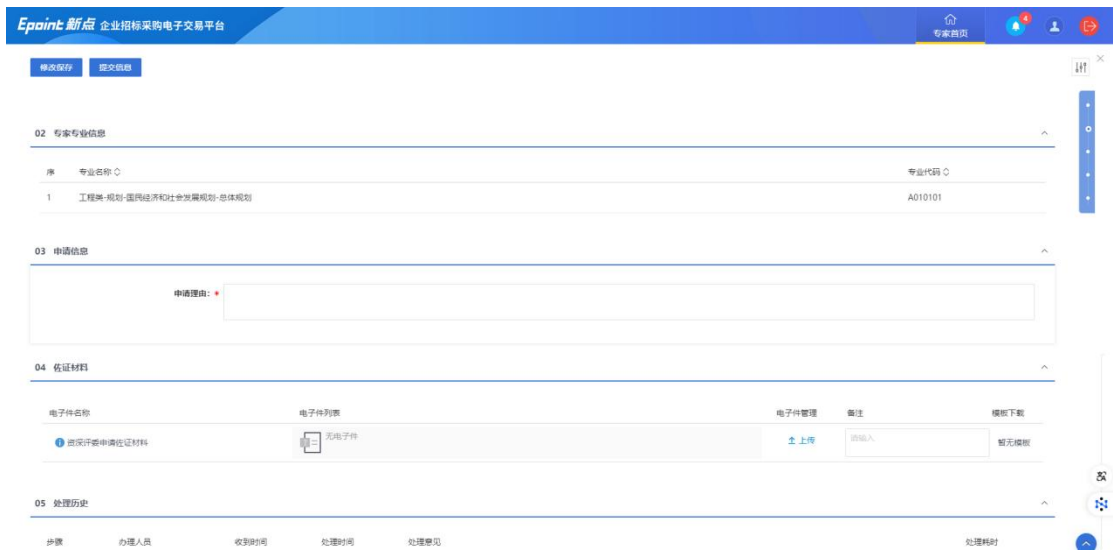
1.3.4、密码修改

该模块可支持专家修改当前登录密码，如下图：



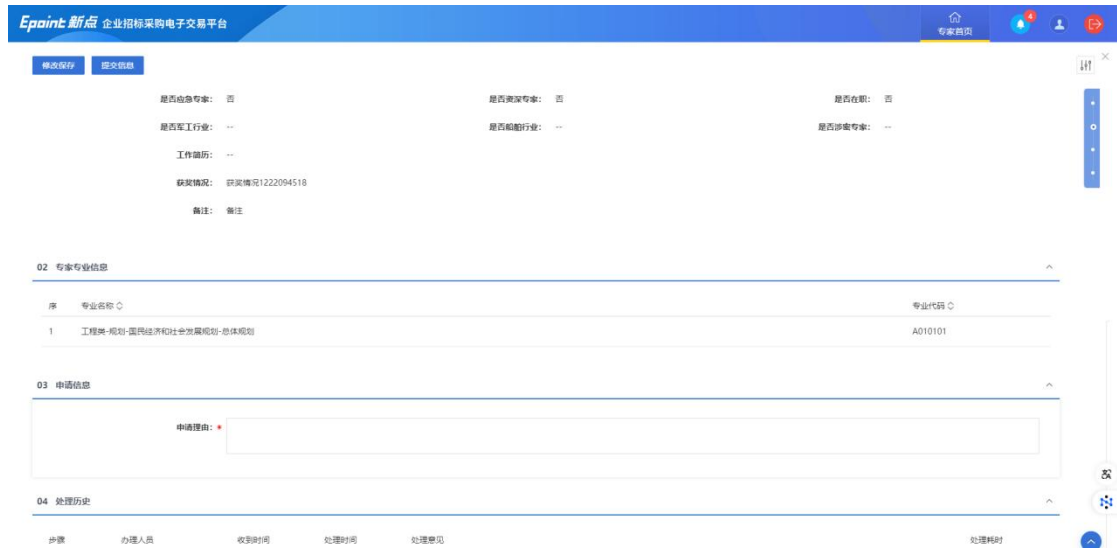
1.3.5、资深专家申请

专家满足相应条件时，可在线进行资深专家申请，填写申请原因，上传相关佐证资料后提交新疆光正交易平台进行审核。



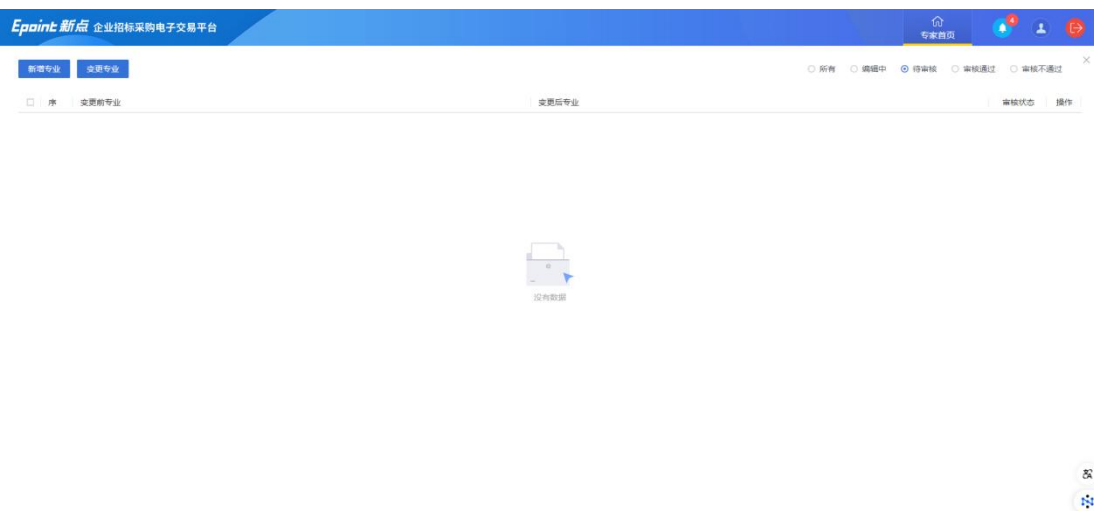
1.3.6、应急专家申请

专家根据本人专业通用性、距离远近、空暇时间等情况，可在线进行应急专家申请，填写申请原因后，提交新疆光正交易平台进行审核。

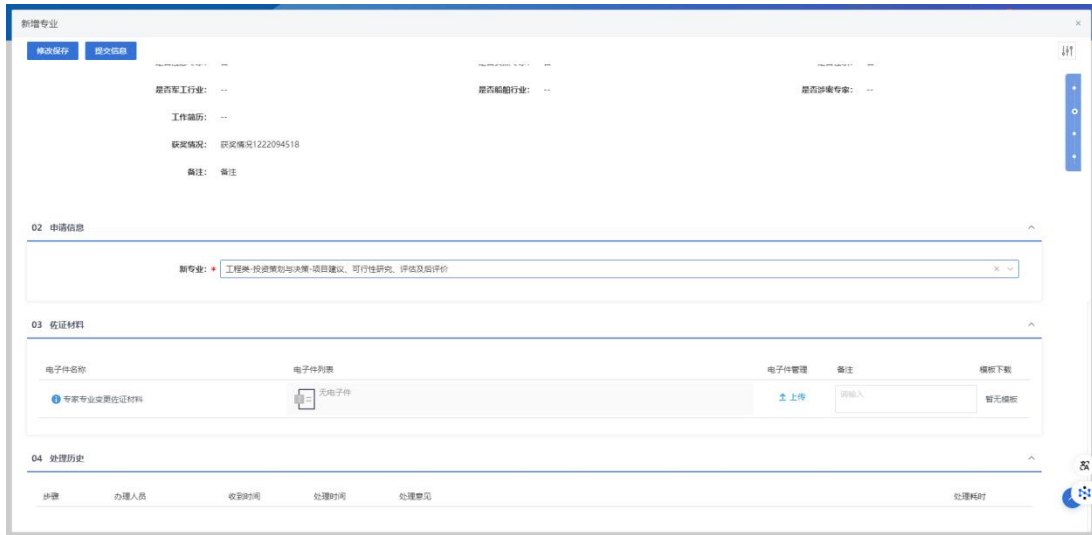


1.3.7、专家专业变更

专家可在线进行专业变更申请，可支持新增专业申请以及变更原专业信息，如下图：



(1) 新增专业：选择需要新增的专业，上传相关佐证材料，确认无误后提交至新疆光正交易平台进行审核。



(2) 变更专业：选择需要变更的原专业以及需要变更的专业，上传相关佐证材料，确认无误后提交至新疆光正交易平台进行审核。

